



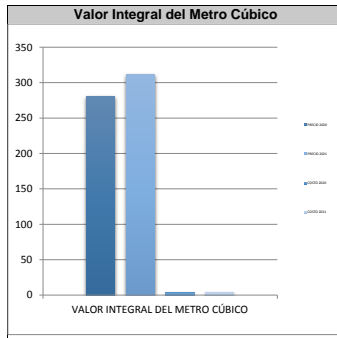
INDICADORES

Información Operativa		
Pozos	#	# VALOR!
Cobertura macromedición	%	0.0%
Capacidad instalada	Litro/seg	72
Potencia anual	M³	2,254,824
Volumen extraído anual	M³	1,801,914
Autorizado CNA	M³	1,010,000
Dotación por habitante	Litro/día	928

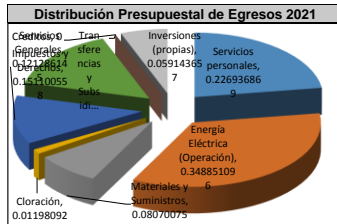
Información Comercial		
Tomas registradas	Toma	3,111
Cobertura micromedición	%	100%
Cuentas sin medidor	Toma	2
Proporción doméstica	%	95%
Meses cartera/facturación	Toma/mes	0
Promedio factura diario	Toma/\$	10
Consumo por habitante	Litro/día	324

Datos Financieros 2021	
Ingresos	
Total de Ingresos	7,430,095.61
Devolucion de PRODDER	0.00
DEVOLUCION DE IVA	0.00
Total	7,430,095.61
Egresos	
Administración	2,431,140.88
Comercialización	0.00
Operación	4,561,192.53
Saneamiento	0.00
Inversiones	159,158.50
Créditos	0.00
Total de Egresos	7,151,491.91
Diferencia	278,603.69
Bonificaciones 2021	-206,857.04
Pago 5% JCAS	342,255.20

Facturación promedio del ejercicio		
Tipo de servicio	\$\$\$	%
Domestico	8,278,255.31	80.34%
Comercial	1,117,682.29	10.85%
Industrial	908,024.77	8.81%



Distribución de personal por antigüedad		
Antigüedad (años)	No. Empleados	%
0-5	# VALOR!	# VALOR!
6-10	# VALOR!	# VALOR!
11-15	# VALOR!	# VALOR!
16-20	# VALOR!	# VALOR!
21-en adelante	# VALOR!	# VALOR!
Total	# VALOR!	# VALOR!



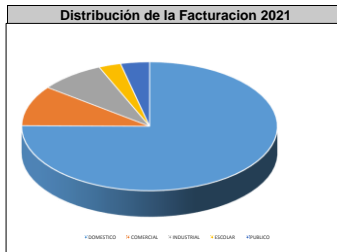
Empleados		
Confianza	Sindicalizados	Total
12	0	12

Jubilados/Pensionados		
Confianza	Sindicalizados	Total

Activos		
Confianza	Sindicalizados	Total
12	0	12

Empleados Genero/Edad		
Edad	Mujeres	Hombres
<18	0	0
18-25	0	0
26-35	0	0
36-45	1	1
46-55	2	5
56-65	0	3
>65	0	0
TOTAL	3	9

Energía Eléctrica de Operación		
Uso	Costo	Porcentaje
Agua Potable	2,591,997.00	100.0%
Alcantarillado	0.00	0.0%
Saneamiento	0.00	0.0%
Plantas de Osmosis Inv.	11,874.00	0.5%
Total	2,591,997.00	100.0%



ING.DORA MINEE ARREOLA DOZAL DIR.EJECUTIVA

C.HILDA VEGA B. DIR.FINANCIERA